

Уровень и качество жизни населения

Наименование показателя	апрель 2024 г.	к марту 2024 г.		к апрелю 2023 г.	
		%	тенденция	%	тенденция
Среднемесячная заработная плата работающего (по крупным и средним организациям), руб.	87 820	98,6	отриц.	120,2	полож.
Численность работающих в крупных и средних организациях, тыс. чел.	390	99,8	отриц.	99,7	отриц.
Естественный прирост (убыль) населения, человек	-470	74,5	полож.	87,7	полож.

Среднемесячная заработная плата по крупным и средним организациям за апрель 2024 года составила 87 820 руб., увеличившись к соответствующему месяцу 2023 года на 20,2%.

В апреле 2024 года по сравнению с предыдущим месяцем **численность работающих** на крупных и средних организациях снизилась на 0,2%.

Рынок труда

Наименование показателя	апрель 2024 г.	к марту 2024 г.		к апрелю 2023 г.	
		%	тенденция	%	тенденция
Численность официально зарегистрированных безработных на конец месяца, чел.	1 726	96,8	полож.	62,9	полож.
Уровень официальной безработицы, % к экономически активному населению	0,25	96,2	полож.	64,2	полож.
Напряженность на рынке труда, число незанятых на одну вакансию	0,05	83,3	полож.	45,5	полож.

Уровень безработицы на конец апреля 2024 года по сравнению с соответствующим месяцем 2023 года снизился на 35,8%, **численность безработных** на конец апреля 2024 года по сравнению с мартом прошлого года снизилась на 37,1%.

Напряженность на рынке труда в апреле 2024 года по сравнению с соответствующим месяцем 2023 года снизилась на 54,5%.

Финансы организаций



На 01.05.2024 года **положительный сальдированный финансовый результат** крупных и средних организаций города составил 76,7 млрд.руб. (на 1.05.2023 года – 83,2 млрд.руб.).

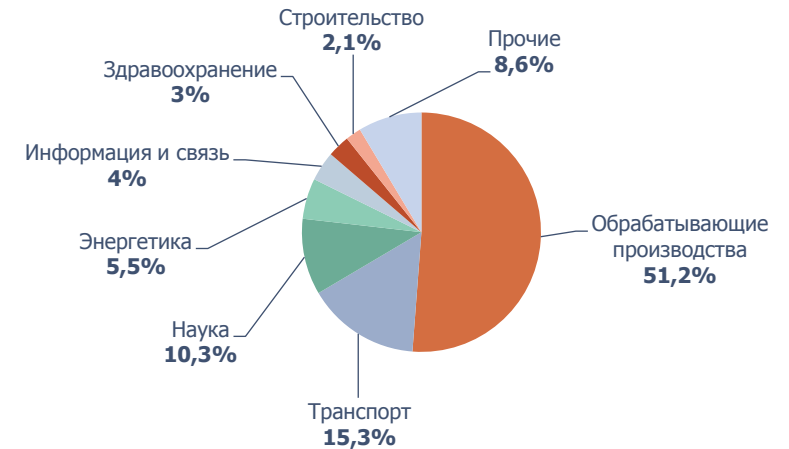
В апреле 2024 года увеличение доли прибыльных организаций (в сравнении с аналогичным периодом прошлого года) произошло в следующих сферах:

- ✓ здравоохранение – на 23 п.п.,
- ✓ деятельность административная и сопутствующие доп. услуги – на 7,7 п.п.,
- ✓ транспортировка и хранение – на 3,3 п.п.,
- ✓ образование – на 3 п.п.

Отгрузка продукции

Отгружено товаров собственного производства, выполнено работ и услуг собственными силами крупными и средними организациями города за апрель 2024 года в размере 117,5 млрд.руб. (темпа роста к апрелю 2023 г. – 122,6%)

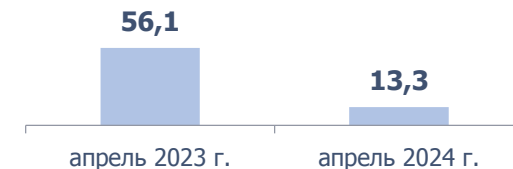
Структура отгрузки продукции за апрель 2024 года



Строительство

Ввод в действие общей площади жилых домов на территории города за апрель 2024 года составил 13,3 тыс.м², в т.ч. ИЖС – 13,2 тыс.м².

Введено жилья, тыс.кв.м

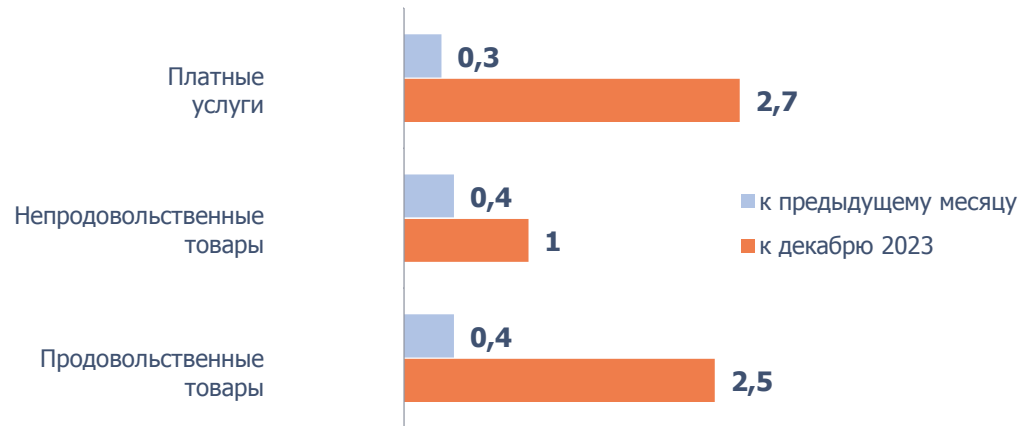


Инфляция

ИПЦ за месяц к декабрю предыдущего года, %



Прирост (снижение) ИПЦ за апрель 2024 г., %



Общая ценовая ситуация в Нижегородской области

✓ индекс потребительских цен за апрель 2024 года по отношению к декабрю 2023 года составил 102%;

✓ наименьшими темпами с начала 2024 года дорожали непродовольственные товары.

Потребительский рынок

Наименование показателя	апрель 2024 г.	к марту 2024 г.		к апрелю 2023 г.	
		%	тенденция	%	тенденция
Оборот розничной торговли, млрд. руб.	32,7	95,1	отриц.	123,5	полож.
Оборот общественного питания, млрд. руб.	1,1	105,3	полож.	147,2	полож.

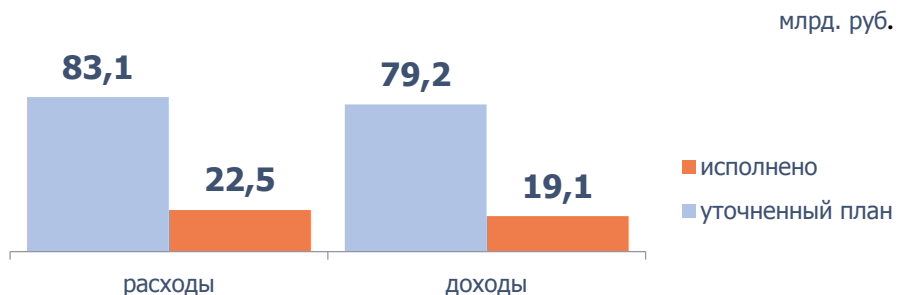
Оборот розничной торговли по крупным и средним организациям в апреле 2024 года составил 32,7 млрд.руб., увеличившись к соответствующему месяцу 2023 года на 23,5%.

Оборот общественного питания по крупным и средним организациям в апреле 2024 года по сравнению с апрелем 2023 года увеличился на 47,2%.

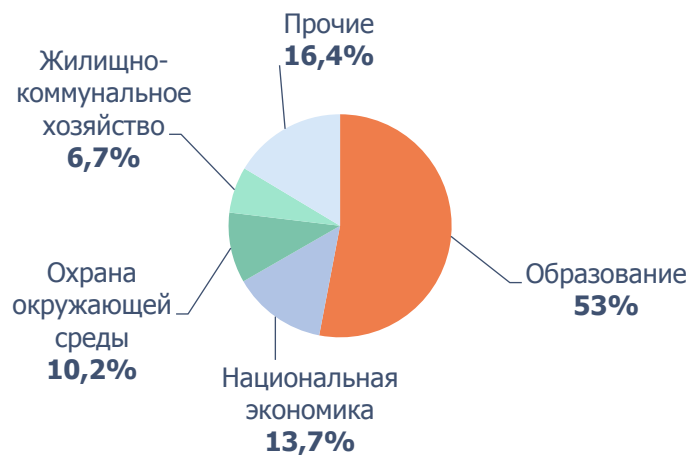
Исполнение бюджета города

На 01.05.2024 года:

собственные доходы бюджета города исполнены на 26,5%, расходы – на 27,1%; налоговые доходы составили 5,4 млрд.руб., неналоговые – 1,8 млрд.руб.



Структура расходов бюджета



Муниципальные закупки

Наименование показателя	апрель 2024 г., млн.руб.	январь-апрель 2024 г., млн.руб.
Сумма начальной максимальной цены контракта	878,8	4 189,3
Сумма контракта с победителем	821,5	3 830,9
Сумма экономии	57,4	358,4

Справочно: информация по процедурам размещения заказа, организованным и проведенным ДЭР

За апрель 2024 года было **заключено муниципальных контрактов** на поставку товаров (оказание услуг, выполнение работ) на общую сумму 821,5 млн.руб. **Экономия бюджетных средств** за апрель 2024 года составила 57,4 млн.руб.